

# De ultieme Peppol-checklist voor accountants

## Zo maak je jouw kantoor klaar voor 2026!

Wil je als accountant optimaal voorbereid zijn op Peppol? Slim! Want vanaf 2026 wordt e-invoicing via Peppol verplicht voor alle B2B-transacties. Deze checklist helpt je om je kantoor én je klanten stap voor stap klaar te maken voor deze belangrijke verandering.



### Stap 1: ken de basis van Peppol en e-invoicing

Begrijp de fundamenteën van Peppol e-invoicing om je klanten proactief te adviseren en begeleiden.

#### Ben ik volledig op de hoogte van de B2B e-invoicing wetgeving voor 2026?

##### Ken ik de concrete voordelen van e-invoicing voor mijn kantoor?

- Automatische verwerking van facturen
- Verbeterde accuraatheid van je dossiers
- Tijdsbesparing door minder handmatig werk

##### Ken ik de concrete voordelen die e-invoicing kan bieden aan mijn klanten?

- Snellere betalingen
- Minder kans op fouten
- Lagere verwerkingskosten
- Beter inzicht in je cashflow

##### Ben ik bekend met de technische vereisten van Peppol?

- Gecertificeerd Peppol Access Point
- Software die UBL en Peppol ondersteunt

##### Begrijp ik het verschil tussen PDF- en UBL-facturen?

- UBL-facturen zijn gemaakt voor directe verwerking door computers
- Standaardisatie zorgt voor consistente en betrouwbare data
- Geen 'gokwerk' meer bij het uitlezen van facturen

## Stap 2: breng de facturatieprocessen van je klanten in kaart

Analyseer hoe je klanten momenteel factureren om te bepalen waar Peppol de meeste waarde kan toevoegen.

**Heb ik een overzicht van de facturatieprocessen bij al mijn klanten?**

**Weet ik hoeveel tijd mijn klanten kwijt zijn aan factuurverwerking?**

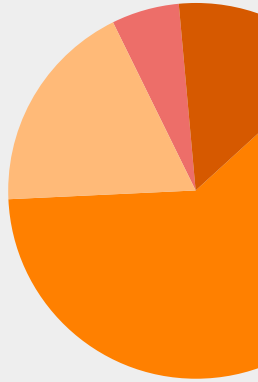
**Ken ik de pijnpunten in de huidige facturatieworkflow van mijn klanten?**

**Heb ik in kaart gebracht welke klanten al Peppol-proof zijn?**

**Heb ik een overzicht van de gebruikte facturatieworkflows overheen al mijn klanten?**

**Heb ik inzicht in het facturatievolume van mijn klanten?**

**Heb ik een plan voor het begeleiden van klanten naar e-invoicing?**



## Stap 3: kies de juiste Peppol-oplossing

Kies een toekomstbestendige oplossing die past bij jouw kantoor én je klanten. Ga voor een ervaren partner die al jaren expertise heeft in e-facturatie via Peppol. Check daarom deze belangrijke punten:

### Is de oplossing compleet?

- Geschikt voor zowel versturen als ontvangen van e-facturen
- Inclusief begeleiding bij implementatie voor jou én je klanten
- Bewezen ervaring met Peppol

### Is het systeem gebruiksvriendelijk?

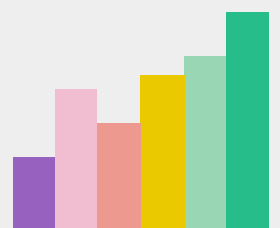
- Eenvoudig schakelen tussen verschillende klanten
- Duidelijk dashboard voor factuurbeheer
- Intuïtieve interface

### Biedt de softwareleverancier future-proof functionaliteiten?

- Real-time synchronisatie
- Schaalbaarheid voor groei
- Uitgebreide rapportagemogelijkheden

### Biedt de software slimme automatisering?

- Automatische verwerking na enkele testfacturen
- Intelligente herkenning van factuurregels
- Mogelijkheid tot instellen van domein- en portaalspecifieke regels



#### Stap 4: plan de implementatie strategisch

Zorg voor een soepele overgang naar e-invoicing voor je hele kantoor.

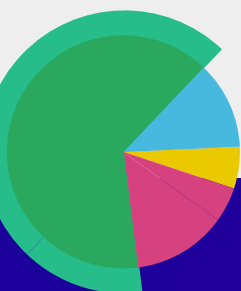
- Heb ik een duidelijk implementatieplan opgesteld?
- Is mijn team getraind in het gebruik van e-invoicing?
- Heb ik een communicatieplan voor mijn klanten klaar?
- Zijn er testfases ingepland met belangrijke klanten?
- Is er een back-up plan voor noodgevallen?
- Heb ik KPI's bepaald om succes te meten?



#### Stap 5: optimaliseer je dienstverlening

Beschouw Peppol als kans om je klanten proactief te adviseren en te ondersteunen.

- Heb ik een duidelijk stappenplan opgesteld voor klantbegeleiding?
- Kan ik de voordelen van e-invoicing helder uitleggen?
- Bied ik concrete handvaten aan over Peppol-implementatie?
- Heb ik templates klaar voor klantcommunicatie?
- Monitor ik de efficiëntiewinst bij klanten?
- Heb ik een aanpak om klanten proactief te informeren over belangrijke updates?



### Pro-tip: begin vandaag nog!

Hoe eerder je start met de voorbereiding, hoe soepeler de overgang naar Peppol e-invoicing zal verlopen.

Met [Yuki](#) heb je een partner die al jaren ervaring heeft met Peppol en e-invoicing. Wij geloven zo sterk in de voordelen van Peppol dat we het ontvangen van Peppol-facturen gratis aanbieden via ons platform.

Word Peppol-proof met Yuki